

Arsenał Gracza Reloaded

Załaduj swoją broń! Poprzednie odsłony Arsenału Gracza dawały szeroki wybór broni palnej, do wykorzystania na sesji, przy użyciu wygodnych kart. Aby walka na sesjach była jeszcze szybsza i dynamiczna, oddajemy Ci do rąk Arsenał Reloaded - czyli szablony magazynków do najpopularniejszych modeli gnatów. Teraz będziesz zawsze wiedział, ile pestek zostało ci w starym Colcie, Berettcie lub na ile starczy taśma nabojuwa Twojego rozpylacza. Dołącz Magazynek do karty swojej broni, skreśl kratkę użytego magazynka, przesunź znacznik oznaczający ilość naboju a wszystko to bez niepotrzebnego kreślenia po karcie postaci i przerywania emocjonującego starcia. Wygodne, starannie zaprojektowane Magazynki pozwalają na zaoszczędzenie czasu i jeszcze większe wczucie się w realia postapokaliptycznego pola bitwy. Nie zwlekaj, przeładuj!

Co to jest?

Dostarczamy ci osiem karteczek, które drukujesz i zwykłym spinaczem przyłączasz na odpowiedni do swojej wydrukowanej karty broni z Arsenału Gracza. Na następnej stronie znajdziesz bębenek do rewolweru, magazynek 8, 10, 15, 20, 30 oraz dwie taśmy 200 z szybkostrzelnością 2 lub 3. Drukujesz co chcesz.

Jak to działa?

Spinacz, który wcześniej używałeś, by trzymać razem kartę broni i magazynka, teraz będzie ci służył do zaznaczenia ile naboju masz jeszcze w pistolecie. Przypinasz go na samą górę tak, żeby wskazywał na nabój na samej górze. Za każdym razem, gdy wystrzelisz, spinacz pójdzie w dół. Gdy magazynek będzie pusty skreślasz kratkę na dole. Czas przeładować - spinacz idzie znowu na samą górę.

Nie ten mag..

A co jeśli twój magazynek mieści inną liczbę naboju - np. 7? Bierzesz wtedy magazynek 8 i skreślasz ikonkę naboju na samej górze - po prostu zaczynasz od tego drugiego.

Dostępne są także pdf-y zawierające wyłącznie dane magazynki. Znajdziesz je pod podanymi linkami:

- 1) Bębenek rewolweru
- 2) Magazynek 8
- 3) Magazynek 10
- 4) Magazynek 15
- 5) Magazynek 20
- 6) Magazynek 30
- 7) Taśma 200 - szybkostrzelność 2
- 8) Taśma 200 - szybkostrzelność 3

Pierwszą edycję Arsenału Gracza znajdziesz pod tym linkiem, drugą natomiast tutaj.

Autorzy:

The Ezekiel, Lairena

Ilustracje:

Hologram

Skład:

Lairena

Podziękowania dla Tomakona za pomysły.

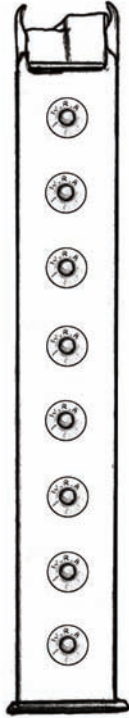
Skomentuj także nasz dodatek na forum (link).

ORBITAL CIĄGLE NADAJE!


Dołącz już dziś do największego, najszybciej rozwijającego się serwisu poświęconego NS! Masz szansę wziąć udział w wielu fanowskich projektach, uzyskać wsparcie w realizacji swoich pomysłów i dołączyć do zespołu świetnie zorganizowanych i kreatywnych fanów Neuroshimy. Jeżeli piszesz teksty, znasz się na grafice lub programowaniu, nie zwlekaj! Również Ty możesz liczyć na nasze wsparcie w wydaniu Twojej pracy. Zajmiemy się opracowaniem graficznym i składem w PDF, dokonamy fachowej korekty i pomożemy Ci w nadaniu ostatecznych szlifów. Jeżeli nie wiesz do kogo się zwrócić, spójrz w górę. Tam jesteśmy My!



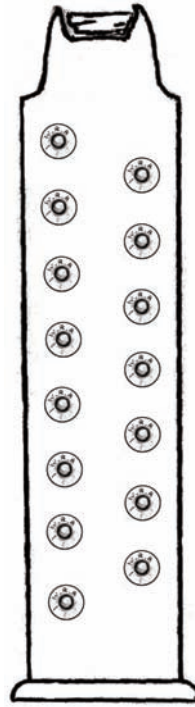
MAGAZYNEK 8



MAGAZYNEK 10




MAGAZYNEK 15



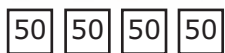

MAGAZYNEK 20



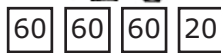

MAGAZYNEK 30



TAŚMA 200 (SZYBKOSTRZ. 2)



TAŚMA 200 (SZYBKOSTRZ. 3)



BĘBENEK

